

## WYBORY DO RADY MIEJSKIEJ W PROSZOWICACH

Okręg wyborczy nr:	*	1	Liczba mandatów:	1
--------------------	---	---	------------------	---

### ZESTAWIENIE WYNIKÓW GŁOSOWANIA W OKRĘGU WYBORCZYM

Zestawienie wyników głosowania w okręgu wyborczym nr 1, utworzonym dla wyboru Rady Miejskiej w Proszowicach sporządzone dnia 18 listopada 2014 przez Miejską Komisję Wyborczą w Proszowicach.

Komisja stwierdza, że otrzymała protokół głosowania od 1 obwodowej komisji wyborczej, właściwych do przeprowadzenia głosowania w okręgu i na podstawie tego protokołu (tych protokołów) ustaliła następujące wyniki głosowania w okręgu:

1	Liczba wyborców uprawnionych do głosowania ( <i>umieszczonych w spisie, z uwzględnieniem dodatkowych formularzy</i> ) w chwili zakończenia głosowania	*	*	9	3	4
1a	w tym umieszczonych w części A spisu wyborców ( <i>obywatele polscy</i> )	*	*	9	3	4
1b	w tym umieszczonych w części B spisu wyborców ( <i>obywatele UE niebędący obywatelami polskimi</i> )	*	*	*	*	0

**Uwaga!** Suma liczb z pkt. 1a i 1b musi być równa liczbie z pkt. 1

2	Liczba wyborców, którym wydano karty do głosowania ( <i>liczba podpisów w spisie oraz adnotacje „odmowa podpisu”</i> )	*	*	5	8	6
2a	w tym w części A spisu wyborców ( <i>obywatele polscy</i> )	*	*	5	8	6
2b	w tym w części B spisu wyborców ( <i>obywatele UE niebędący obywatelami polskimi</i> )	*	*	*	*	0

**Uwaga!** Suma liczb z pkt. 2a i 2b musi być równa liczbie z pkt. 2.

3	Liczba wyborców głosujących przez pełnomocnika ( <i>liczba kart do głosowania wydanych na podstawie otrzymanych przez komisję aktów pełnomocnictwa</i> )	*	*	*	*	5
4	Liczba wyborców, którym wysłano pakiety wyborcze	*	*	*	*	0
5	Liczba otrzymanych kopert zwrotnych	*	*	*	*	0
5a	Liczba kopert zwrotnych, w których nie było oświadczenia o osobistym i tajnym oddaniu głosu	*	*	*	*	0
5b	Liczba kopert zwrotnych, w których oświadczenie nie było podpisane przez wyborcę	*	*	*	*	0
5c	Liczba kopert zwrotnych, w których nie było koperty na kartę do głosowania	*	*	*	*	0
5d	Liczba kopert zwrotnych, w których znajdowała się niezaklejona koperta na kartę do głosowania	*	*	*	*	0
5e	Liczba kopert na kartę do głosowania wrzuconych do urny	*	*	*	*	0

**Uwaga!** Liczba z pkt. 5 nie może być większa od liczby z pkt. 4.

6	Liczba kart wyjętych z urny	*	*	5	8	6
6a	w tym liczba kart wyjętych z kopert na karty do głosowania	*	*	*	*	0

**Uwaga!** Liczba z pkt. 6 pomniejszona o liczbę z pkt. 6a powinna być równa liczbie z pkt. 2. Liczba z pkt 6a nie może być większa od liczby z pkt 5e.

7	Liczba kart nieważnych ( <i>innych niż urzędowo ustalone lub nieopatrzonych pieczęcią obwodowej komisji wyborczej</i> )	*	*	*	*	0
8	Liczba kart ważnych	*	*	5	8	6
9	Liczba głosów nieważnych ( <i>z kart ważnych</i> )	*	*	*	2	0
10	Liczba głosów ważnych oddanych łącznie na wszystkie listy kandydatów ( <i>z kart ważnych</i> )	*	*	5	6	6

**Uwaga!** Suma liczb z pkt. 9 i 10 musi być równa liczbie z pkt. 8.

11. Na poszczególne listy kandydatów i umieszczonego na nich kandydata oddano następujące liczby głosów ważnych:

1.	ZAJĄCZKOWSKI Andrzej Kazimierz zgłoszony przez KOMITET WYBORCZY PSL, Lista nr 1	*	*	1	3	4
2.	MILLER Marek zgłoszony przez KW PRAWO I SPRAWIEDLIWOŚĆ, Lista nr 3	*	*	*	9	8
3.	GLADYSZ Teofil Szczepan zgłoszony przez KOMITET WYBORCZY WYBORCÓW JANA MAKOWSKIEGO, Lista nr 17	*	*	*	*	7
4.	ANDRZEJCZYK Kazimierz zgłoszony przez KWW PRZYSZŁOŚĆ DLA GMINY PROSZOWICE, Lista nr 19	*	*	1	1	1
5.	BUJAKOWSKI Tadeusz zgłoszony przez KWW WSPÓLNY SAMORZĄD, Lista nr 20	*	*	1	1	0
6.	POMYKALSKI Jan Szczepan zgłoszony przez KWW JANA KRUPY - PRZYSZŁOŚĆ RAZEM, Lista nr 21	*	*	*	4	2
7.	KARPIŃSKI Dariusz Adam zgłoszony przez KWW KPR RAZEM, Lista nr 22	*	*	*	6	4

Przy sporządzeniu protokołu obecni byli:

- |    |                             |                           |
|----|-----------------------------|---------------------------|
| 1) | Psica Arkadiusz Sebastian   | Przewodniczący            |
| 2) | Gas Magdalena Katarzyna     | Zastępca przewodniczącego |
| 3) | Gołdyn Piotr                | Członek                   |
| 4) | Kołodziej Anna              | Członek                   |
| 5) | Krupa-Biały Agnieszka       | Członek                   |
| 6) | Pasternak Aniela            | Członek                   |
| 7) | Piątek Mateusz Michał       | Członek                   |
| 8) | Regnowska Małgorzata Dorota | Członek                   |
| 9) | Sroga Maria Anna            | Członek                   |

.....  
.....  
.....  
.....  
.....  
.....  
.....  
.....  
.....



## WYBORY DO RADY MIEJSKIEJ W PROSZOWICACH

Okręg wyborczy nr:	*	2	Liczba mandatów:	1
--------------------	---	---	------------------	---

### ZESTAWIENIE WYNIKÓW GŁOSOWANIA W OKRĘGU WYBORCZYM

Zestawienie wyników głosowania w okręgu wyborczym nr 2, utworzonym dla wyboru Rady Miejskiej w Proszowicach sporządzone dnia 18 listopada 2014 przez Miejską Komisję Wyborczą w Proszowicach.

Komisja stwierdza, że otrzymała protokół głosowania od 1 obwodowej komisji wyborczej, właściwych do przeprowadzenia głosowania w okręgu i na podstawie tego protokołu (tych protokołów) ustaliła następujące wyniki głosowania w okręgu:

1	Liczba wyborców uprawnionych do głosowania ( <i>umieszczonych w spisie, z uwzględnieniem dodatkowych formularzy</i> ) w chwili zakończenia głosowania	*	*	8	9	6
1a	w tym umieszczonych w części A spisu wyborców ( <i>obywatele polscy</i> )	*	*	8	9	6
1b	w tym umieszczonych w części B spisu wyborców ( <i>obywatele UE niebędący obywatelami polskimi</i> )	*	*	*	*	0

**Uwaga!** Suma liczb z pkt. 1a i 1b musi być równa liczbie z pkt. 1

2	Liczba wyborców, którym wydano karty do głosowania ( <i>liczba podpisów w spisie oraz adnotacje „odmowa podpisu”</i> )	*	*	4	7	3
2a	w tym w części A spisu wyborców ( <i>obywatele polscy</i> )	*	*	4	7	3
2b	w tym w części B spisu wyborców ( <i>obywatele UE niebędący obywatelami polskimi</i> )	*	*	*	*	0

**Uwaga!** Suma liczb z pkt. 2a i 2b musi być równa liczbie z pkt. 2.

3	Liczba wyborców głosujących przez pełnomocnika ( <i>liczba kart do głosowania wydanych na podstawie otrzymanych przez komisję aktów pełnomocnictwa</i> )	*	*	*	*	1
4	Liczba wyborców, którym wysłano pakiety wyborcze	*	*	*	*	0
5	Liczba otrzymanych kopert zwrotnych	*	*	*	*	0
5a	Liczba kopert zwrotnych, w których nie było oświadczenia o osobistym i tajnym oddaniu głosu	*	*	*	*	0
5b	Liczba kopert zwrotnych, w których oświadczenie nie było podpisane przez wyborcę	*	*	*	*	0
5c	Liczba kopert zwrotnych, w których nie było koperty na kartę do głosowania	*	*	*	*	0
5d	Liczba kopert zwrotnych, w których znajdowała się niezaklejona koperta na kartę do głosowania	*	*	*	*	0
5e	Liczba kopert na kartę do głosowania wrzuconych do urny	*	*	*	*	0

**Uwaga!** Liczba z pkt. 5 nie może być większa od liczby z pkt. 4.

6	Liczba kart wyjętych z urny	*	*	4	7	3
6a	w tym liczba kart wyjętych z kopert na karty do głosowania	*	*	*	*	0

**Uwaga!** Liczba z pkt. 6 pomniejszona o liczbę z pkt. 6a powinna być równa liczbie z pkt. 2. Liczba z pkt 6a nie może być większa od liczby z pkt 5e.

Proszowice, 18.11.2014 r. M. Dubas, K. Reguła, J. Rępa, U.



7	Liczba kart nieważnych ( <i>innych niż urzędowo ustalone lub nieopatrzonych pieczęcią obwodowej komisji wyborczej</i> )	*	*	*	*	0
8	Liczba kart ważnych	*	*	4	7	3
9	Liczba głosów nieważnych ( <i>z kart ważnych</i> )	*	*	*	1	4
10	Liczba głosów ważnych oddanych łącznie na wszystkie listy kandydatów ( <i>z kart ważnych</i> )	*	*	4	5	9

**Uwaga!** Suma liczb z pkt. 9 i 10 musi być równa liczbie z pkt. 8.

11. Na poszczególne listy kandydatów i umieszczonego na nich kandydata oddano następujące liczby głosów ważnych:

1.	ARTYMIAK Agnieszka Teresa zgłoszona przez KOMITET WYBORCZY PSL, Lista nr 1	*	*	1	5	6
2.	PALUCH Wiesław Jan zgłoszony przez KW PRAWO I SPRAWIEDLIWOŚĆ, Lista nr 3	*	*	*	8	6
3.	RYCHLIICKI Jerzy Piotr zgłoszony przez KOMITET WYBORCZY WYBORCÓW JANA MAKOWSKIEGO, Lista nr 17	*	*	*	2	0
4.	TKACZYK Aneta Iwona zgłoszona przez KWW ZBIGNIEWA BUCKIEGO- DLA PROSZOWIC, Lista nr 18	*	*	*	2	1
5.	LUBASZEK Andrzej zgłoszony przez KWW PRZYSZŁOŚĆ DLA GMINY PROSZOWICE, Lista nr 19	*	*	*	4	1
6.	SZYWALSKA Kazimiera zgłoszona przez KWW WSPÓLNY SAMORZĄD, Lista nr 20	*	*	*	4	5
7.	ŻUREK Andrzej zgłoszony przez KWW KPR RAZEM, Lista nr 22	*	*	*	9	0

Przy sporządzeniu protokołu obecni byli:

- |    |                             |                           |
|----|-----------------------------|---------------------------|
| 1) | Psica Arkadiusz Sebastian   | Przewodniczący            |
| 2) | Gas Magdalena Katarzyna     | Zastępca przewodniczącego |
| 3) | Gołdyn Piotr                | Członek                   |
| 4) | Kołodziej Anna              | Członek                   |
| 5) | Krupa-Biały Agnieszka       | Członek                   |
| 6) | Pasternak Aniela            | Członek                   |
| 7) | Piątek Mateusz Michał       | Członek                   |
| 8) | Regnowska Małgorzata Dorota | Członek                   |
| 9) | Sroga Maria Anna            | Członek                   |

.....  
.....  
.....  
.....  
.....  
.....  
.....  
.....  
.....





## WYBORY DO RADY MIEJSKIEJ W PROSZOWICACH

Okręg wyborczy nr:	*	3	Liczba mandatów:	1
--------------------	---	---	------------------	---

### ZESTAWIENIE WYNIKÓW GŁOSOWANIA W OKRĘGU WYBORCZYM

Zestawienie wyników głosowania w okręgu wyborczym nr 3, utworzonym dla wyboru Rady Miejskiej w Proszowicach sporządzone dnia 18 listopada 2014 przez Miejską Komisję Wyborczą w Proszowicach.

Komisja stwierdza, że otrzymała protokół głosowania od 1 obwodowej komisji wyborczej, właściwych do przeprowadzenia głosowania w okręgu i na podstawie tego protokołu (tych protokołów) ustaliła następujące wyniki głosowania w okręgu:

1	Liczba wyborców uprawnionych do głosowania ( <i>umieszczonych w spisie, z uwzględnieniem dodatkowych formularzy</i> ) w chwili zakończenia głosowania	*	*	6	9	5
1a	w tym umieszczonych w części A spisu wyborców ( <i>obywatele polscy</i> )	*	*	6	9	5
1b	w tym umieszczonych w części B spisu wyborców ( <i>obywatele UE niebędący obywatelami polskimi</i> )	*	*	*	*	0

**Uwaga!** Suma liczb z pkt. 1a i 1b musi być równa liczbie z pkt. 1

2	Liczba wyborców, którym wydano karty do głosowania ( <i>liczba podpisów w spisie oraz adnotacje „odmowa podpisu”</i> )	*	*	4	2	9
2a	w tym w części A spisu wyborców ( <i>obywatele polscy</i> )	*	*	4	2	9
2b	w tym w części B spisu wyborców ( <i>obywatele UE niebędący obywatelami polskimi</i> )	*	*	*	*	0

**Uwaga!** Suma liczb z pkt. 2a i 2b musi być równa liczbie z pkt. 2.

3	Liczba wyborców głosujących przez pełnomocnika ( <i>liczba kart do głosowania wydanych na podstawie otrzymanych przez komisję aktów pełnomocnictwa</i> )	*	*	*	*	2
4	Liczba wyborców, którym wysłano pakiety wyborcze	*	*	*	*	0
5	Liczba otrzymanych kopert zwrotnych	*	*	*	*	0
5a	Liczba kopert zwrotnych, w których nie było oświadczenia o osobistym i tajnym oddaniu głosu	*	*	*	*	0
5b	Liczba kopert zwrotnych, w których oświadczenie nie było podpisane przez wyborcę	*	*	*	*	0
5c	Liczba kopert zwrotnych, w których nie było koperty na kartę do głosowania	*	*	*	*	0
5d	Liczba kopert zwrotnych, w których znajdowała się niezaklejona koperta na kartę do głosowania	*	*	*	*	0
5e	Liczba kopert na kartę do głosowania wrzuconych do urny	*	*	*	*	0

**Uwaga!** Liczba z pkt. 5 nie może być większa od liczby z pkt. 4.

6	Liczba kart wyjętych z urny	*	*	4	2	9
6a	w tym liczba kart wyjętych z kopert na karty do głosowania	*	*	*	*	0

**Uwaga!** Liczba z pkt. 6 pomniejszona o liczbę z pkt. 6a powinna być równa liczbie z pkt. 2. Liczba z pkt 6a nie może być większa od liczby z pkt 5e.

7	Liczba kart nieważnych ( <i>innych niż urzędowo ustalone lub nieopatrzonych pieczęcią obwodowej komisji wyborczej</i> )	*	*	*	*	0
8	Liczba kart ważnych	*	*	4	2	9
9	Liczba głosów nieważnych ( <i>z kart ważnych</i> )	*	*	*	1	3
10	Liczba głosów ważnych oddanych łącznie na wszystkie listy kandydatów ( <i>z kart ważnych</i> )	*	*	4	1	6

**Uwaga!** Suma liczb z pkt. 9 i 10 musi być równa liczbie z pkt. 8.

11. Na poszczególne listy kandydatów i umieszczonego na nich kandydata oddano następujące liczby głosów ważnych:

1.	LEJA - KWIECIEN Marzena Elżbieta zgłoszona przez KOMITET WYBORCZY PSL, Lista nr 1	*	*	*	6	1
2.	BARANIK Hubert Grzegorz zgłoszony przez KW PRAWO I SPRAWIEDLIWOŚĆ, Lista nr 3	*	*	*	3	0
3.	WILK Marek Henryk zgłoszony przez KOMITET WYBORCZY WYBORCÓW JANA MAKOWSKIEGO, Lista nr 17	*	*	*	1	0
4.	WRÓBLEWSKI Janusz zgłoszona przez KWW ZBIGNIEWA BUCKIEGO- DLA PROSZOWIC, Lista nr 18	*	*	*	8	2
5.	JELONKIEWICZ Łukasz Paweł zgłoszony przez KWW PRZYSZŁOŚĆ DLA GMINY PROSZOWICE, Lista nr 19	*	*	*	1	4
6.	SROGA Paweł Andrzej zgłoszona przez KWW WSPÓLNY SAMORZĄD, Lista nr 20	*	*	1	7	8
7.	MAZUREK Michał zgłoszony przez KWW JANA KRUPY -PRZYSZŁOŚĆ RAZEM, Lista nr 21	*	*	*	*	5
8.	MACH Kamil Adrian zgłoszony przez KWW KPR RAZEM, Lista nr 22	*	*	*	3	6

Przy sporządzeniu protokołu obecni byli:

- 1) Psica Arkadiusz Sebastian                      Przewodniczący
- 2) Gas Magdalena Katarzyna                      Zastępca przewodniczącego
- 3) Gołdyn Piotr    Członek
- 4) Kołodziej Anna    Członek
- 5) Krupa-Biały Agnieszka                              Członek
- 6) Pasternak Aniela    Członek
- 7) Piątek Mateusz Michał                              Członek
- 8) Regnowska Małgorzata Dorota                      Członek
- 9) Sroga Maria Anna    Członek

*Psica Arkadiusz*  
.....  
*Gas Magdalena*  
.....  
*Gołdyn Piotr*  
.....  
*Krupa-Biały Agnieszka*  
.....  
*Pasternak Aniela*  
.....  
*Piątek Mateusz*  
.....  
*Regnowska Małgorzata*  
.....  
*Sroga Maria Anna*  
.....



## WYBORY DO RADY MIEJSKIEJ W PROSZOWICACH

Okręg wyborczy nr:	*	4	Liczba mandatów:	1
--------------------	---	---	------------------	---

### ZESTAWIENIE WYNIKÓW GŁOSOWANIA W OKRĘGU WYBORCZYM

Zestawienie wyników głosowania w okręgu wyborczym nr 4, utworzonym dla wyboru Rady Miejskiej w Proszowicach sporządzone dnia 18 listopada 2014 przez Miejską Komisję Wyborczą w Proszowicach.

Komisja stwierdza, że otrzymała protokół głosowania od 1 obwodowej komisji wyborczej, właściwych do przeprowadzenia głosowania w okręgu i na podstawie tego protokołu (tych protokołów) ustaliła następujące wyniki głosowania w okręgu:

1	Liczba wyborców uprawnionych do głosowania ( <i>umieszczonych w spisie, z uwzględnieniem dodatkowych formularzy</i> ) w chwili zakończenia głosowania	*	*	5	1	9
1a	w tym umieszczonych w części A spisu wyborców ( <i>obywatele polscy</i> )	*	*	5	1	9
1b	w tym umieszczonych w części B spisu wyborców ( <i>obywatele UE niebędący obywatelami polskimi</i> )	*	*	*	*	0

**Uwaga!** Suma liczb z pkt. 1a i 1b musi być równa liczbie z pkt. 1

2	Liczba wyborców, którym wydano karty do głosowania ( <i>liczba podpisów w spisie oraz adnotacje „odmowa podpisu”</i> )	*	*	2	4	9
2a	w tym w części A spisu wyborców ( <i>obywatele polscy</i> )	*	*	2	4	9
2b	w tym w części B spisu wyborców ( <i>obywatele UE niebędący obywatelami polskimi</i> )	*	*	*	*	0


**Uwaga!** Suma liczb z pkt. 2a i 2b musi być równa liczbie z pkt. 2.

3	Liczba wyborców głosujących przez pełnomocnika ( <i>liczba kart do głosowania wydanych na podstawie otrzymanych przez komisję aktów pełnomocnictwa</i> )	*	*	*	*	1
4	Liczba wyborców, którym wysłano pakiety wyborcze	*	*	*	*	0
5	Liczba otrzymanych kopert zwrotnych	*	*	*	*	0
5a	Liczba kopert zwrotnych, w których nie było oświadczenia o osobistym i tajnym oddaniu głosu	*	*	*	*	0
5b	Liczba kopert zwrotnych, w których oświadczenie nie było podpisane przez wyborcę	*	*	*	*	0
5c	Liczba kopert zwrotnych, w których nie było koperty na kartę do głosowania	*	*	*	*	0
5d	Liczba kopert zwrotnych, w których znajdowała się niezaklejona koperta na kartę do głosowania	*	*	*	*	0
5e	Liczba kopert na kartę do głosowania wrzuconych do urny	*	*	*	*	0

**Uwaga!** Liczba z pkt. 5 nie może być większa od liczby z pkt. 4.

6	Liczba kart wyjętych z urny	*	*	2	4	9
6a	w tym liczba kart wyjętych z kopert na karty do głosowania	*	*	*	*	0

**Uwaga!** Liczba z pkt. 6 pomniejszona o liczbę z pkt. 6a powinna być równa liczbie z pkt. 2. Liczba z pkt 6a nie może być większa od liczby z pkt 5e.





7	Liczba kart nieważnych ( <i>innych niż urzędowo ustalone lub nieopatrzonych pieczęcią obwodowej komisji wyborczej</i> )	*	*	*	*	0
8	Liczba kart ważnych	*	*	2	4	9
9	Liczba głosów nieważnych ( <i>z kart ważnych</i> )	*	*	*	1	3
10	Liczba głosów ważnych oddanych łącznie na wszystkie listy kandydatów ( <i>z kart ważnych</i> )	*	*	2	3	6

**Uwaga!** Suma liczb z pkt. 9 i 10 musi być równa liczbie z pkt. 8.

11. Na poszczególne listy kandydatów i umieszczonego na nich kandydata oddano następujące liczby głosów ważnych:

1.	DONIEC Jacek Marian zgłoszona przez KOMITET WYBORCZY PSL, Lista nr 1	*	*	*	4	1
2.	STOPIŃSKI Dariusz Leszek zgłoszony przez KW PRAWO I SPRAWIEDLIWOŚĆ, Lista nr 3	*	*	*	3	8
3.	MARGUL Monika Agnieszka zgłoszony przez KOMITET WYBORCZY WYBORCÓW JANA MAKOWSKIEGO, Lista nr 17	*	*	*	3	3
4.	KRAWCZYŃSKI Wojciech zgłoszona przez KWW ZBIGNIEWA BUCKIEGO- DLA PROSZOWIC, Lista nr 18	*	*	*	*	3
5.	KOZERSKI Maksymilian Ryszard zgłoszony przez KWW PRZYSZŁOŚĆ DLA GMINY PROSZOWICE, Lista nr 19	*	*	*	2	1
6.	MOLISZEWSKA Izabella Ewa zgłoszona przez KWW WSPÓLNY SAMORZĄD, Lista nr 20	*	*	*	3	4
7.	KULAGA Jolanta Joanna zgłoszony przez KWW JANA KRUPY -PRZYSZŁOŚĆ RAZEM, Lista nr 21	*	*	*	1	5
8.	DUCHNOWSKI Dariusz Jacek zgłoszony przez KWW KPR RAZEM, Lista nr 22	*	*	*	5	1

Przy sporządzeniu protokołu obecni byli:

- |    |                             |                           |
|----|-----------------------------|---------------------------|
| 1) | Psica Arkadiusz Sebastian   | Przewodniczący            |
| 2) | Gas Magdalena Katarzyna     | Zastępca przewodniczącego |
| 3) | Goldyn Piotr                | Członek                   |
| 4) | Kołodziej Anna              | Członek                   |
| 5) | Krupa-Biały Agnieszka       | Członek                   |
| 6) | Pasternak Aniela            | Członek                   |
| 7) | Piątek Mateusz Michał       | Członek                   |
| 8) | Regnowska Małgorzata Dorota | Członek                   |
| 9) | Sroga Maria Anna            | Członek                   |

.....  
.....  
.....  
.....  
.....  
.....  
.....  
.....  
.....



## WYBORY DO RADY MIEJSKIEJ W PROSZOWICACH

Okręg wyborczy nr:	*	5	Liczba mandatów:	1
--------------------	---	---	------------------	---

### ZESTAWIENIE WYNIKÓW GŁOSOWANIA W OKRĘGU WYBORCZYM

Zestawienie wyników głosowania w okręgu wyborczym nr 5, utworzonym dla wyboru Rady Miejskiej w Proszowicach sporządzone dnia 18 listopada 2014 przez Miejską Komisję Wyborczą w Proszowicach.

Komisja stwierdza, że otrzymała protokół głosowania od 1 obwodowej komisji wyborczej, właściwych do przeprowadzenia głosowania w okręgu i na podstawie tego protokołu (tych protokołów) ustaliła następujące wyniki głosowania w okręgu:

1	Liczba wyborców uprawnionych do głosowania ( <i>umieszczonych w spisie, z uwzględnieniem dodatkowych formularzy</i> ) w chwili zakończenia głosowania	*	*	8	1	2
1a	w tym umieszczonych w części A spisu wyborców ( <i>obywatele polscy</i> )	*	*	8	1	2
1b	w tym umieszczonych w części B spisu wyborców ( <i>obywatele UE niebędący obywatelami polskimi</i> )	*	*	*	*	0

**Uwaga!** Suma liczb z pkt. 1a i 1b musi być równa liczbie z pkt. 1

2	Liczba wyborców, którym wydano karty do głosowania ( <i>liczba podpisów w spisie oraz adnotacje „odmowa podpisu”</i> )	*	*	4	2	6
2a	w tym w części A spisu wyborców ( <i>obywatele polscy</i> )	*	*	4	2	6
2b	w tym w części B spisu wyborców ( <i>obywatele UE niebędący obywatelami polskimi</i> )	*	*	*	*	0

**Uwaga!** Suma liczb z pkt. 2a i 2b musi być równa liczbie z pkt. 2.

3	Liczba wyborców głosujących przez pełnomocnika ( <i>liczba kart do głosowania wydanych na podstawie otrzymanych przez komisję aktów pełnomocnictwa</i> )	*	*	*	*	1
4	Liczba wyborców, którym wysłano pakiety wyborcze	*	*	*	*	0
5	Liczba otrzymanych kopert zwrotnych	*	*	*	*	0
5a	Liczba kopert zwrotnych, w których nie było oświadczenia o osobistym i tajnym oddaniu głosu	*	*	*	*	0
5b	Liczba kopert zwrotnych, w których oświadczenie nie było podpisane przez wyborcę	*	*	*	*	0
5c	Liczba kopert zwrotnych, w których nie było koperty na kartę do głosowania	*	*	*	*	0
5d	Liczba kopert zwrotnych, w których znajdowała się niezaklejona koperta na kartę do głosowania	*	*	*	*	0
5e	Liczba kopert na kartę do głosowania wrzuconych do urny	*	*	*	*	0

**Uwaga!** Liczba z pkt. 5 nie może być większa od liczby z pkt. 4.

6	Liczba kart wyjętych z urny	*	*	4	2	6
6a	w tym liczba kart wyjętych z koperty na karty do głosowania	*	*	*	*	0

**Uwaga!** Liczba z pkt. 6 pomniejszona o liczbę z pkt. 6a powinna być równa liczbie z pkt. 2. Liczba z pkt 6a nie może być większa od liczby z pkt 5e.

7	Liczba kart nieważnych ( <i>innych niż urzędowo ustalone lub nieopatrzonych pieczęcią obwodowej komisji wyborczej</i> )	*	*	*	*	0
8	Liczba kart ważnych	*	*	4	2	6
9	Liczba głosów nieważnych ( <i>z kart ważnych</i> )	*	*	*	1	6
10	Liczba głosów ważnych oddanych łącznie na wszystkie listy kandydatów ( <i>z kart ważnych</i> )	*	*	4	1	0

**Uwaga!** Suma liczb z pkt. 9 i 10 musi być równa liczbie z pkt. 8.

11. Na poszczególne listy kandydatów i umieszczonego na nich kandydata oddano następujące liczby głosów ważnych:

1.	BACZYŃSKA Aleksandra Anna zgłoszona przez KOMITET WYBORCZY PSL, Lista nr 1	*	*	*	3	8
2.	CZEKAJSKA Ewa Elżbieta zgłoszony przez KW PRAWO I SPRAWIEDLIWOŚĆ ,Lista nr 3	*	*	1	1	0
3.	GAJDA Paweł Filip zgłoszony przez KOMITET WYBORCZY WYBORCÓW JANA MAKOWSKIEGO ,Lista nr 17	*	*	*	4	0
4.	KUKUŁA Marcin Andrzej zgłoszona przez KWW WSPÓLNY SAMORZĄD, Lista nr 20	*	*	*	5	8
5.	WOJTUSIK Krzysztof Piotr zgłoszony przez KWW "ZIEMIA PROSZOWICKA" Lista nr 23	*	*	1	6	4

Przy sporządzeniu protokołu obecni byli:

- |    |                             |                           |   |
|----|-----------------------------|---------------------------|---|
| 1) | Psica Arkadiusz Sebastian   | Przewodniczący            | .....<br><i>Psica Arkadiusz Sebastian</i>   |
| 2) | Gas Magdalena Katarzyna     | Zastępca przewodniczącego | .....<br><i>Gas Magdalena Katarzyna</i>     |
| 3) | Gołdyn Piotr                | Członek                   | .....<br><i>Gołdyn Piotr</i>                |
| 4) | Kołodziej Anna              | Członek                   | .....<br><i>Kołodziej Anna</i>              |
| 5) | Krupa-Biały Agnieszka       | Członek                   | .....<br><i>Krupa-Biały Agnieszka</i>       |
| 6) | Pasternak Aniela            | Członek                   | .....<br><i>Pasternak Aniela</i>            |
| 7) | Piątek Mateusz Michał       | Członek                   | .....<br><i>Piątek Mateusz Michał</i>       |
| 8) | Regnowska Małgorzata Dorota | Członek                   | .....<br><i>Regnowska Małgorzata Dorota</i> |
| 9) | Sroga Maria Anna            | Członek                   | .....<br><i>Sroga Maria Anna</i>            |





## WYBORY DO RADY MIEJSKIEJ W PROSZOWICACH

Okręg wyborczy nr:	*	6	Liczba mandatów:	1
--------------------	---	---	------------------	---

### ZESTAWIENIE WYNIKÓW GŁOSOWANIA W OKRĘGU WYBORCZYM

Zestawienie wyników głosowania w okręgu wyborczym nr 6, utworzonym dla wyboru Rady Miejskiej w Proszowicach sporządzone dnia 18 listopada 2014 przez Miejską Komisję Wyborczą w Proszowicach.

Komisja stwierdza, że otrzymała protokół głosowania od 2 obwodowej komisji wyborczej, właściwych do przeprowadzenia głosowania w okręgu i na podstawie tego protokołu (tych protokołów) ustaliła następujące wyniki głosowania w okręgu:

1	Liczba wyborców uprawnionych do głosowania ( <i>umieszczonych w spisie, z uwzględnieniem dodatkowych formularzy</i> ) w chwili zakończenia głosowania	*	1	2	4	8
1a	w tym umieszczonych w części A spisu wyborców ( <i>obywatele polscy</i> )	*	1	2	4	8
1b	w tym umieszczonych w części B spisu wyborców ( <i>obywatele UE niebędący obywatelami polskimi</i> )	*	*	*	*	0

**Uwaga!** Suma liczb z pkt. 1a i 1b musi być równa liczbie z pkt. 1

2	Liczba wyborców, którym wydano karty do głosowania ( <i>liczba podpisów w spisie oraz adnotacje „odmowa podpisu”</i> )	*	*	7	1	6
2a	w tym w części A spisu wyborców ( <i>obywatele polscy</i> )	*	*	7	1	6
2b	w tym w części B spisu wyborców ( <i>obywatele UE niebędący obywatelami polskimi</i> )	*	*	*	*	0

**Uwaga!** Suma liczb z pkt. 2a i 2b musi być równa liczbie z pkt. 2.

3	Liczba wyborców głosujących przez pełnomocnika ( <i>liczba kart do głosowania wydanych na podstawie otrzymanych przez komisję aktów pełnomocnictwa</i> )	*	*	*	*	0
4	Liczba wyborców, którym wysłano pakiety wyborcze	*	*	*	*	0
5	Liczba otrzymanych kopert zwrotnych	*	*	*	*	0
5a	Liczba kopert zwrotnych, w których nie było oświadczenia o osobistym i tajnym oddaniu głosu	*	*	*	*	0
5b	Liczba kopert zwrotnych, w których oświadczenie nie było podpisane przez wyborcę	*	*	*	*	0
5c	Liczba kopert zwrotnych, w których nie było koperty na kartę do głosowania	*	*	*	*	0
5d	Liczba kopert zwrotnych, w których znajdowała się niezaklejona koperta na kartę do głosowania	*	*	*	*	0
5e	Liczba kopert na kartę do głosowania wrzuconych do urny	*	*	*	*	0

**Uwaga!** Liczba z pkt. 5 nie może być większa od liczby z pkt. 4.

6	Liczba kart wyjętych z urny	*	*	7	1	6
6a	w tym liczba kart wyjętych z kopert na karty do głosowania	*	*	*	*	0

**Uwaga!** Liczba z pkt. 6 pomniejszona o liczbę z pkt. 6a powinna być równa liczbie z pkt. 2. Liczba z pkt 6a nie może być większa od liczby z pkt 5e.












7	Liczba kart nieważnych ( <i>innych niż urzędowo ustalone lub nieopatrzonych pieczęcią obwodowej komisji wyborczej</i> )	*	*	*	*	0
8	Liczba kart ważnych	*	*	7	1	6
9	Liczba głosów nieważnych ( <i>z kart ważnych</i> )	*	*	*	2	8
10	Liczba głosów ważnych oddanych łącznie na wszystkie listy kandydatów ( <i>z kart ważnych</i> )	*	*	6	8	8

**Uwaga!** Suma liczb z pkt. 9 i 10 musi być równa liczbie z pkt. 8.

11. Na poszczególne listy kandydatów i umieszczonego na nich kandydata oddano następujące liczby głosów ważnych:

1.	STYCZEŃ Elżbieta Stefania zgłoszona przez KOMITET WYBORCZY PSL, Lista nr 1	*	*	*	8	1
2.	ZAWARTKA Lidia Maria zgłoszony przez KW PRAWO I SPRAWIEDLIWOŚĆ, Lista nr 3	*	*	*	8	5
3.	JELONKIEWICZ Wojciech Łukasz zgłoszony przez KOMITET WYBORCZY WYBORCÓW JANA MAKOWSKIEGO, Lista nr 17	*	*	*	1	9
4.	BUCKI Zbigniew Władysław zgłoszona przez KWW ZBIGNIEWA BUCKIEGO- DLA PROSZOWIC, Lista nr 18	*	*	*	8	9
5.	BUCZEK Grzegorz zgłoszony przez KWW PRZYSZŁOŚĆ DLA GMINY PROSZOWICE, Lista nr 19	*	*	*	9	7
6.	BUJAKOWSKA - KUTELA Ewa Irena zgłoszona przez KWW WSPÓLNY SAMORZĄD, Lista nr 20	*	*	*	5	7
7.	FILIPOWSKI Edward Włodzimierz zgłoszony przez KWW JANA KRUPY -PRZYSZŁOŚĆ RAZEM, Lista nr 21	*	*	*	1	6
8.	GAJDA Mateusz Wojciech zgłoszony przez KWW KPR RAZEM, Lista nr 22	*	*	2	4	4

Przy sporządzeniu protokołu obecni byli:

- |    |                             |                           |   |
|----|-----------------------------|---------------------------|---|
| 1) | Psica Arkadiusz Sebastian   | Przewodniczący            |  |
| 2) | Gas Magdalena Katarzyna     | Zastępca przewodniczącego |  |
| 3) | Gołdyn Piotr                | Członek                   |  |
| 4) | Kołodziej Anna              | Członek                   |  |
| 5) | Krupa-Biały Agnieszka       | Członek                   |  |
| 6) | Pasternak Aniela            | Członek                   |  |
| 7) | Piątek Mateusz Michał       | Członek                   |  |
| 8) | Regnowska Małgorzata Dorota | Członek                   |  |
| 9) | Sroga Maria Anna            | Członek                   |  |



## WYBORY DO RADY MIEJSKIEJ W PROSZOWICACH

Okręg wyborczy nr:	*	7	Liczba mandatów:	1
--------------------	---	---	------------------	---

### ZESTAWIENIE WYNIKÓW GŁOSOWANIA W OKRĘGU WYBORCZYM

Zestawienie wyników głosowania w okręgu wyborczym nr 7, utworzonym dla wyboru Rady Miejskiej w Proszowicach sporządzone dnia 18 listopada 2014 przez Miejską Komisję Wyborczą w Proszowicach.

Komisja stwierdza, że otrzymała protokół głosowania od 1 obwodowej komisji wyborczej, właściwych do przeprowadzenia głosowania w okręgu i na podstawie tego protokołu (tych protokołów) ustaliła następujące wyniki głosowania w okręgu:

1	Liczba wyborców uprawnionych do głosowania ( <i>umieszczonych w spisie, z uwzględnieniem dodatkowych formularzy</i> ) w chwili zakończenia głosowania	*	*	8	8	2
1a	w tym umieszczonych w części A spisu wyborców ( <i>obywatele polscy</i> )	*	*	8	8	2
1b	w tym umieszczonych w części B spisu wyborców ( <i>obywatele UE niebędący obywatelami polskimi</i> )	*	*	*	*	0

**Uwaga!** Suma liczb z pkt. 1a i 1b **musi być** równa liczbie z pkt. 1

2	Liczba wyborców, którym wydano karty do głosowania ( <i>liczba podpisów w spisie oraz adnotacje „odmowa podpisu”</i> )	*	*	4	2	0
2a	w tym w części A spisu wyborców ( <i>obywatele polscy</i> )	*	*	4	2	0
2b	w tym w części B spisu wyborców ( <i>obywatele UE niebędący obywatelami polskimi</i> )	*	*	*	*	0

**Uwaga!** Suma liczb z pkt. 2a i 2b **musi być** równa liczbie z pkt. 2.

3	Liczba wyborców głosujących przez pełnomocnika ( <i>liczba kart do głosowania wydanych na podstawie otrzymanych przez komisję aktów pełnomocnictwa</i> )	*	*	*	*	0
4	Liczba wyborców, którym wysłano pakiety wyborcze	*	*	*	*	0
5	Liczba otrzymanych kopert zwrotnych	*	*	*	*	0
5a	Liczba kopert zwrotnych, w których nie było oświadczenia o osobistym i tajnym oddaniu głosu	*	*	*	*	0
5b	Liczba kopert zwrotnych, w których oświadczenie nie było podpisane przez wyborcę	*	*	*	*	0
5c	Liczba kopert zwrotnych, w których nie było koperty na kartę do głosowania	*	*	*	*	0
5d	Liczba kopert zwrotnych, w których znajdowała się niezaklejona koperta na kartę do głosowania	*	*	*	*	0
5e	Liczba kopert na kartę do głosowania wrzuconych do urny	*	*	*	*	0

**Uwaga!** Liczba z pkt. 5 nie może być większa od liczby z pkt. 4.

6	Liczba kart wyjętych z urny	*	*	4	2	0
6a	w tym liczba kart wyjętych z kopert na karty do głosowania	*	*	*	*	0

**Uwaga!** Liczba z pkt. 6 pomniejszona o liczbę z pkt. 6a powinna być równa liczbie z pkt. 2. Liczba z pkt 6a nie może być większa od liczby z pkt 5e.



7	Liczba kart nieważnych ( <i>innych niż urzędowo ustalone lub nieopatrzonych pieczęcią obwodowej komisji wyborczej</i> )	*	*	*	*	0
8	Liczba kart ważnych	*	*	4	2	0
9	Liczba głosów nieważnych ( <i>z kart ważnych</i> )	*	*	*	1	7
10	Liczba głosów ważnych oddanych łącznie na wszystkie listy kandydatów ( <i>z kart ważnych</i> )	*	*	4	0	3

**Uwaga!** Suma liczb z pkt. 9 i 10 musi być równa liczbie z pkt. 8.

11. Na poszczególne listy kandydatów i umieszczonego na nich kandydata oddano następujące liczby głosów ważnych:

1.	NOWAK Krzysztof Marian zgłoszony przez KOMITET WYBORCZY PSL, Lista nr 1	*	*	1	0	2
2.	SZWAJCA Jacek Mirosław zgłoszony przez KW PRAWO I SPRAWIEDLIWOŚĆ, Lista nr 3	*	*	*	8	5
3.	BOLIGŁOWA Zbigniew Kazimierz zgłoszony przez KOMITET WYBORCZY WYBORCÓW JANA MAKOWSKIEGO, Lista nr 17	*	*	*	4	0
4.	KOPEĆ Grzegorz Jan zgłoszony przez KWW ZBIGNIEWA BUCKIEGO- DLA PROSZOWIC, Lista nr 18	*	*	*	7	9
5.	NAKIELSKI Mateusz Tadeusz zgłoszony przez KWW WSPÓLNY SAMORZĄD, Lista nr 20	*	*	*	4	0
6.	OBORA Barbara Kazimiera zgłoszona przez KWW KPR RAZEM, Lista nr 22	*	*	*	5	7

Przy sporządzeniu protokołu obecni byli:

- |    |                             |                           |
|----|-----------------------------|---------------------------|
| 1) | Psica Arkadiusz Sebastian   | Przewodniczący            |
| 2) | Gas Magdalena Katarzyna     | Zastępca przewodniczącego |
| 3) | Gołdyn Piotr                | Członek                   |
| 4) | Kołodziej Anna              | Członek                   |
| 5) | Krupa-Biały Agnieszka       | Członek                   |
| 6) | Pasternak Aniela            | Członek                   |
| 7) | Piątek Mateusz Michał       | Członek                   |
| 8) | Regnowska Małgorzata Dorota | Członek                   |
| 9) | Sroga Maria Anna            | Członek                   |

  
.....  
  
.....  
  
.....  
  
.....  
  
.....  
  
.....  
  
.....



## WYBORY DO RADY MIEJSKIEJ W PROSZOWICACH

Okręg wyborczy nr:	*	8	Liczba mandatów:	1
--------------------	---	---	------------------	---

### ZESTAWIENIE WYNIKÓW GŁOSOWANIA W OKRĘGU WYBORCZYM

Zestawienie wyników głosowania w okręgu wyborczym nr 8, utworzonym dla wyboru Rady Miejskiej w Proszowicach sporządzone dnia 18 listopada 2014 przez Miejską Komisję Wyborczą w Proszowicach.

Komisja stwierdza, że otrzymała protokół głosowania od 1 obwodowej komisji wyborczej, właściwych do przeprowadzenia głosowania w okręgu i na podstawie tego protokołu (tych protokołów) ustaliła następujące wyniki głosowania w okręgu:

1	Liczba wyborców uprawnionych do głosowania ( <i>umieszczonych w spisie, z uwzględnieniem dodatkowych formularzy</i> ) w chwili zakończenia głosowania	*	1	0	8	2
1a	w tym umieszczonych w części A spisu wyborców ( <i>obywatele polscy</i> )	*	1	0	8	2
1b	w tym umieszczonych w części B spisu wyborców ( <i>obywatele UE niebędący obywatelami polskimi</i> )	*	*	*	*	0

**Uwaga!** Suma liczb z pkt. 1a i 1b **musi być** równa liczbie z pkt. 1

2	Liczba wyborców, którym wydano karty do głosowania ( <i>liczba podpisów w spisie oraz adnotacje „odmowa podpisu”</i> )	*	*	4	9	4
2a	w tym w części A spisu wyborców ( <i>obywatele polscy</i> )	*	*	4	9	4
2b	w tym w części B spisu wyborców ( <i>obywatele UE niebędący obywatelami polskimi</i> )	*	*	*	*	0

**Uwaga!** Suma liczb z pkt. 2a i 2b **musi być** równa liczbie z pkt. 2.

3	Liczba wyborców głosujących przez pełnomocnika ( <i>liczba kart do głosowania wydanych na podstawie otrzymanych przez komisję aktów pełnomocnictwa</i> )	*	*	*	*	0
4	Liczba wyborców, którym wysłano pakiety wyborcze	*	*	*	*	0
5	Liczba otrzymanych kopert zwrotnych	*	*	*	*	0
5a	Liczba kopert zwrotnych, w których nie było oświadczenia o osobistym i tajnym oddaniu głosu	*	*	*	*	0
5b	Liczba kopert zwrotnych, w których oświadczenie nie było podpisane przez wyborcę	*	*	*	*	0
5c	Liczba kopert zwrotnych, w których nie było koperty na kartę do głosowania	*	*	*	*	0
5d	Liczba kopert zwrotnych, w których znajdowała się niezaklejona koperta na kartę do głosowania	*	*	*	*	0
5e	Liczba kopert na kartę do głosowania wrzuconych do urny	*	*	*	*	0

**Uwaga!** Liczba z pkt. 5 nie może być większa od liczby z pkt. 4.

6	Liczba kart wyjętych z urny	*	*	4	9	4
6a	w tym liczba kart wyjętych z kopert na karty do głosowania	*	*	*	*	0

**Uwaga!** Liczba z pkt. 6 pomniejszona o liczbę z pkt. 6a powinna być równa liczbie z pkt. 2. Liczba z pkt 6a nie może być większa od liczby z pkt 5e.










7	Liczba kart nieważnych ( <i>innych niż urzędowo ustalone lub nieopatrzonych pieczęcią obwodowej komisji wyborczej</i> )	*	*	*	*	0
8	Liczba kart ważnych	*	*	4	9	4
9	Liczba głosów nieważnych ( <i>z kart ważnych</i> )	*	*	*	2	2
10	Liczba głosów ważnych oddanych łącznie na wszystkie listy kandydatów ( <i>z kart ważnych</i> )	*	*	4	7	2

**Uwaga!** Suma liczb z pkt. 9 i 10 musi być równa liczbie z pkt. 8.

11. Na poszczególne listy kandydatów i umieszczonego na nich kandydata oddano następujące liczby głosów ważnych:

1.	KLIMCZYK Andrzej Izidor zgłoszona przez KOMITET WYBORCZY PSL, Lista nr 1	*	*	2	2	4
2.	ROKITA Janusz Marian zgłoszony przez KW PRAWO I SPRAWIEDLIWOŚĆ ,Lista nr 3	*	*	*	9	2
3.	KOWALSKA - MAJ Monika Agata zgłoszony przez KOMITET WYBORCZY WYBORCÓW JANA MAKOWSKIEGO ,Lista nr 17	*	*	*	7	6
4.	GRABSKA Małgorzata Katarzyna zgłoszony przez KWW JANA KRUPY -PRZYSZŁOŚĆ RAZEM , Lista nr 21	*	*	*	8	0

Przy sporządzeniu protokołu obecni byli:

1)	Psica Arkadiusz Sebastian	Przewodniczący	
2)	Gas Magdalena Katarzyna	Zastępca przewodniczącego	
3)	Gołdyn Piotr	Członek	
4)	Kołodziej Anna	Członek	
5)	Krupa-Biały Agnieszka	Członek	
6)	Pasternak Aniela	Członek	
7)	Piątek Mateusz Michał	Członek	
8)	Regnowska Małgorzata Dorota	Członek	
9)	Sroga Maria Anna	Członek	





## WYBORY DO RADY MIEJSKIEJ W PROSZOWICACH

Okręg wyborczy nr:	*	9	Liczba mandatów:	1
--------------------	---	---	------------------	---

### ZESTAWIENIE WYNIKÓW GŁOSOWANIA W OKRĘGU WYBORCZYM

Zestawienie wyników głosowania w okręgu wyborczym nr 9, utworzonym dla wyboru Rady Miejskiej w Proszowicach sporządzone dnia 18 listopada 2014 przez Miejską Komisję Wyborczą w Proszowicach.

Komisja stwierdza, że otrzymała protokół głosowania od 1 obwodowej komisji wyborczej, właściwych do przeprowadzenia głosowania w okręgu i na podstawie tego protokołu (tych protokołów) ustaliła następujące wyniki głosowania w okręgu:

1	Liczba wyborców uprawnionych do głosowania ( <i>umieszczonych w spisie, z uwzględnieniem dodatkowych formularzy</i> ) w chwili zakończenia głosowania	*	1	1	5	0
1a	w tym umieszczonych w części A spisu wyborców ( <i>obywatele polscy</i> )	*	1	1	5	0
1b	w tym umieszczonych w części B spisu wyborców ( <i>obywatele UE niebędący obywatelami polskimi</i> )	*	*	*	*	0

**Uwaga!** Suma liczb z pkt. 1a i 1b musi być równa liczbie z pkt. 1

2	Liczba wyborców, którym wydano karty do głosowania ( <i>liczba podpisów w spisie oraz adnotacje „odmowa podpisu”</i> )	*	*	6	4	0
2a	w tym w części A spisu wyborców ( <i>obywatele polscy</i> )	*	*	6	4	0
2b	w tym w części B spisu wyborców ( <i>obywatele UE niebędący obywatelami polskimi</i> )	*	*	*	*	0

**Uwaga!** Suma liczb z pkt. 2a i 2b musi być równa liczbie z pkt. 2.

3	Liczba wyborców głosujących przez pełnomocnika ( <i>liczba kart do głosowania wydanych na podstawie otrzymanych przez komisję aktów pełnomocnictwa</i> )	*	*	*	*	0
4	Liczba wyborców, którym wysłano pakiety wyborcze	*	*	*	*	0
5	Liczba otrzymanych kopert zwrotnych	*	*	*	*	0
5a	Liczba kopert zwrotnych, w których nie było oświadczenia o osobistym i tajnym oddaniu głosu	*	*	*	*	0
5b	Liczba kopert zwrotnych, w których oświadczenie nie było podpisane przez wyborcę	*	*	*	*	0
5c	Liczba kopert zwrotnych, w których nie było koperty na kartę do głosowania	*	*	*	*	0
5d	Liczba kopert zwrotnych, w których znajdowała się niezaklejona koperta na kartę do głosowania	*	*	*	*	0
5e	Liczba kopert na kartę do głosowania wrzuconych do urny	*	*	*	*	0

**Uwaga!** Liczba z pkt. 5 nie może być większa od liczby z pkt. 4.

6	Liczba kart wyjętych z urny	*	*	6	3	8
6a	w tym liczba kart wyjętych z kopert na karty do głosowania	*	*	*	*	0

**Uwaga!** Liczba z pkt. 6 pomniejszona o liczbę z pkt. 6a powinna być równa liczbie z pkt. 2. Liczba z pkt 6a nie może być większa od liczby z pkt 5e.

*[Handwritten signature in purple ink]*





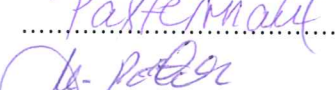




7	Liczba kart nieważnych ( <i>innych niż urzędowo ustalone lub nieopatrzonych pieczęcią obwodowej komisji wyborczej</i> )	*	*	*	*	0
8	Liczba kart ważnych	*	*	6	3	8
9	Liczba głosów nieważnych ( <i>z kart ważnych</i> )	*	*	*	2	3
10	Liczba głosów ważnych oddanych łącznie na wszystkie listy kandydatów ( <i>z kart ważnych</i> )	*	*	6	1	5

**Uwaga!** Suma liczb z pkt. 9 i 10 **musi** być równa liczbie z pkt. 8.

11. Na poszczególne listy kandydatów i umieszczonego na nich kandydata oddano następujące liczby głosów ważnych:

1.	SKRZELA Piotr Adam zgłoszona przez KOMITET WYBORCZY PSL, Lista nr 1	*	*	1	6	4
2.	STANEK Marian Stanisław zgłoszony przez KW PRAWO I SPRAWIEDLIWOŚĆ ,Lista nr 3	*	*	1	7	3
3.	PRZYJEMSKA - DURAJ Iwona Monika zgłoszony przez KOMITET WYBORCZY WYBORCÓW JANA MAKOWSKIEGO ,Lista nr 17	*	*	1	3	8
4.	OLENDER Andrzej Stanisław zgłoszona przez KWW WSPÓLNY SAMORZĄD, Lista nr 20	*	*	*	6	7
5.	KWIECIEŃ Zbigniew Kazimierz zgłoszony przez KWW KPR RAZEM, Lista nr 22	*	*	*	7	3

Przy sporządzeniu protokołu obecni byli:

- |    |                             |                           |   |
|----|-----------------------------|---------------------------|---|
| 1) | Psica Arkadiusz Sebastian   | Przewodniczący            |  |
| 2) | Gas Magdalena Katarzyna     | Zastępca przewodniczącego |  |
| 3) | Gołdyn Piotr                | Członek                   |  |
| 4) | Kołodziej Anna              | Członek                   |  |
| 5) | Krupa-Biały Agnieszka       | Członek                   |  |
| 6) | Pasternak Aniela            | Członek                   |  |
| 7) | Piątek Mateusz Michał       | Członek                   |  |
| 8) | Regnowska Małgorzata Dorota | Członek                   |  |
| 9) | Sroga Maria Anna            | Członek                   |  |



## WYBORY DO RADY MIEJSKIEJ W PROSZOWICACH

Okręg wyborczy nr:	1	0	Liczba mandatów:	1
--------------------	---	---	------------------	---

### ZESTAWIENIE WYNIKÓW GŁOSOWANIA W OKRĘGU WYBORCZYM

Zestawienie wyników głosowania w okręgu wyborczym nr 10, utworzonym dla wyboru Rady Miejskiej w Proszowicach sporządzone dnia 18 listopada 2014 przez Miejską Komisję Wyborczą w Proszowicach.

Komisja stwierdza, że otrzymała protokół głosowania od 1 obwodowej komisji wyborczej, właściwych do przeprowadzenia głosowania w okręgu i na podstawie tego protokołu (tych protokołów) ustaliła następujące wyniki głosowania w okręgu:

1	Liczba wyborców uprawnionych do głosowania ( <i>umieszczonych w spisie, z uwzględnieniem dodatkowych formularzy</i> ) w chwili zakończenia głosowania	*	*	7	2	7
1a	w tym umieszczonych w części A spisu wyborców ( <i>obywatele polscy</i> )	*	*	7	2	7
1b	w tym umieszczonych w części B spisu wyborców ( <i>obywatele UE niebędący obywatelami polskimi</i> )	*	*	*	*	0

**Uwaga!** Suma liczb z pkt. 1a i 1b musi być równa liczbie z pkt. 1

2	Liczba wyborców, którym wydano karty do głosowania ( <i>liczba podpisów w spisie oraz adnotacje „odmowa podpisu”</i> )	*	*	4	5	6
2a	w tym w części A spisu wyborców ( <i>obywatele polscy</i> )	*	*	4	5	6
2b	w tym w części B spisu wyborców ( <i>obywatele UE niebędący obywatelami polskimi</i> )	*	*	*	*	0

**Uwaga!** Suma liczb z pkt. 2a i 2b musi być równa liczbie z pkt. 2.

3	Liczba wyborców głosujących przez pełnomocnika ( <i>liczba kart do głosowania wydanych na podstawie otrzymanych przez komisję aktów pełnomocnictwa</i> )	*	*	*	*	0
4	Liczba wyborców, którym wysłano pakiety wyborcze	*	*	*	*	0
5	Liczba otrzymanych kopert zwrotnych	*	*	*	*	0
5a	Liczba kopert zwrotnych, w których nie było oświadczenia o osobistym i tajnym oddaniu głosu	*	*	*	*	0
5b	Liczba kopert zwrotnych, w których oświadczenie nie było podpisane przez wyborcę	*	*	*	*	0
5c	Liczba kopert zwrotnych, w których nie było koperty na kartę do głosowania	*	*	*	*	0
5d	Liczba kopert zwrotnych, w których znajdowała się niezaklejona koperta na kartę do głosowania	*	*	*	*	0
5e	Liczba kopert na kartę do głosowania wrzuconych do urny	*	*	*	*	0

**Uwaga!** Liczba z pkt. 5 nie może być większa od liczby z pkt. 4.

6	Liczba kart wyjętych z urny	*	*	4	5	6
6a	w tym liczba kart wyjętych z kopert na karty do głosowania	*	*	*	*	0

**Uwaga!** Liczba z pkt. 6 pomniejszona o liczbę z pkt. 6a powinna być równa liczbie z pkt. 2. Liczba z pkt 6a nie może być większa od liczby z pkt 5e.








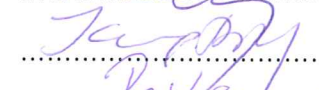
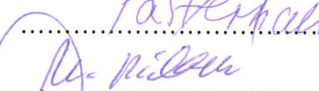




7	Liczba kart nieważnych ( <i>innych niż urzędowo ustalone lub nieopatrzonych pieczęcią obwodowej komisji wyborczej</i> )	*	*	*	*	0
8	Liczba kart ważnych	*	*	4	5	6
9	Liczba głosów nieważnych ( <i>z kart ważnych</i> )	*	*	*	1	5
10	Liczba głosów ważnych oddanych łącznie na wszystkie listy kandydatów ( <i>z kart ważnych</i> )	*	*	4	4	1

**Uwaga!** Suma liczb z pkt. 9 i 10 musi być równa liczbie z pkt. 8.

11. Na poszczególne listy kandydatów i umieszczonego na nich kandydata oddano następujące liczby głosów ważnych:

1.	RAKOCZY Piotr Stanisław zgłoszona przez KOMITET WYBORCZY PSL, Lista nr 1	*	*	*	3	9
2.	WIECHA Józef zgłoszony przez KOMITET WYBORCZY WYBORCÓW JANA MAKOWSKIEGO, Lista nr 17	*	*	1	1	9
3.	ROKITA Bernadeta Krystyna zgłoszona przez KWW ZBIGNIEWA BUCKIEGO- DLA PROSZOWIC, Lista nr 18	*	*	*	1	1
4.	ŚWISTAK Lidia Barbara zgłoszona przez KWW WSPÓLNY SAMORZĄD, Lista nr 20	*	*	*	4	4
5.	MOSUR- KOT Eliza Halina zgłoszony przez KWW JANA KRUPY -PRZYSZŁOŚĆ RAZEM, Lista nr 21	*	*	*	*	1
6.	MAZUREK Marek Stanisław zgłoszony przez KWW KPR RAZEM, Lista nr 22	*	*	2	2	7

Przy sporządzeniu protokołu obecni byli:

- |    |                             |                           |   |
|----|-----------------------------|---------------------------|---|
| 1) | Psica Arkadiusz Sebastian   | Przewodniczący            |  |
| 2) | Gas Magdalena Katarzyna     | Zastępca przewodniczącego |  |
| 3) | Gołdyn Piotr                | Członek                   |  |
| 4) | Kołodziej Anna              | Członek                   |  |
| 5) | Krupa-Biały Agnieszka       | Członek                   |  |
| 6) | Pasternak Aniela            | Członek                   |  |
| 7) | Piątek Mateusz Michał       | Członek                   |  |
| 8) | Regnowska Małgorzata Dorota | Członek                   |  |
| 9) | Sroga Maria Anna            | Członek                   |  |



## WYBORY DO RADY MIEJSKIEJ W PROSZOWICACH

Okręg wyborczy nr:	1	1	Liczba mandatów:	1
--------------------	---	---	------------------	---

### ZESTAWIENIE WYNIKÓW GŁOSOWANIA W OKRĘGU WYBORCZYM

Zestawienie wyników głosowania w okręgu wyborczym nr 11, utworzonym dla wyboru Rady Miejskiej w Proszowicach sporządzone dnia 18 listopada 2014 przez Miejską Komisję Wyborczą w Proszowicach.

Komisja stwierdza, że otrzymała protokół głosowania od 1 obwodowej komisji wyborczej, właściwych do przeprowadzenia głosowania w okręgu i na podstawie tego protokołu (tych protokołów) ustaliła następujące wyniki głosowania w okręgu:

1	Liczba wyborców uprawnionych do głosowania ( <i>umieszczonych w spisie, z uwzględnieniem dodatkowych formularzy</i> ) w chwili zakończenia głosowania	*	*	6	8	3
1a	w tym umieszczonych w części A spisu wyborców ( <i>obywatele polscy</i> )	*	*	6	8	3
1b	w tym umieszczonych w części B spisu wyborców ( <i>obywatele UE niebędący obywatelami polskimi</i> )	*	*	*	*	0

**Uwaga!** Suma liczb z pkt. 1a i 1b musi być równa liczbie z pkt. 1

2	Liczba wyborców, którym wydano karty do głosowania ( <i>liczba podpisów w spisie oraz adnotacje „odmowa podpisu”</i> )	*	*	3	7	7
2a	w tym w części A spisu wyborców ( <i>obywatele polscy</i> )	*	*	3	7	7
2b	w tym w części B spisu wyborców ( <i>obywatele UE niebędący obywatelami polskimi</i> )	*	*	*	*	0

**Uwaga!** Suma liczb z pkt. 2a i 2b musi być równa liczbie z pkt. 2.

3	Liczba wyborców głosujących przez pełnomocnika ( <i>liczba kart do głosowania wydanych na podstawie otrzymanych przez komisję aktów pełnomocnictwa</i> )	*	*	*	*	1
4	Liczba wyborców, którym wysłano pakiety wyborcze	*	*	*	*	0
5	Liczba otrzymanych kopert zwrotnych	*	*	*	*	0
5a	Liczba kopert zwrotnych, w których nie było oświadczenia o osobistym i tajnym oddaniu głosu	*	*	*	*	0
5b	Liczba kopert zwrotnych, w których oświadczenie nie było podpisane przez wyborcę	*	*	*	*	0
5c	Liczba kopert zwrotnych, w których nie było koperty na kartę do głosowania	*	*	*	*	0
5d	Liczba kopert zwrotnych, w których znajdowała się niezaklejona koperta na kartę do głosowania	*	*	*	*	0
5e	Liczba kopert na kartę do głosowania wrzuconych do urny	*	*	*	*	0

**Uwaga!** Liczba z pkt. 5 nie może być większa od liczby z pkt. 4.

6	Liczba kart wyjętych z urny	*	*	3	7	7
6a	w tym liczba kart wyjętych z kopert na karty do głosowania	*	*	*	*	0

**Uwaga!** Liczba z pkt. 6 pomniejszona o liczbę z pkt. 6a powinna być równa liczbie z pkt. 2. Liczba z pkt 6a nie może być większa od liczby z pkt 5e.





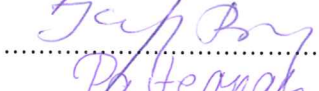



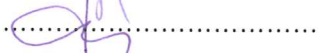
7	Liczba kart nieważnych ( <i>innych niż urzędowo ustalone lub nieopatrzonych pieczęcią obwodowej komisji wyborczej</i> )	*	*	*	*	0
8	Liczba kart ważnych	*	*	3	7	7
9	Liczba głosów nieważnych ( <i>z kart ważnych</i> )	*	*	*	*	7
10	Liczba głosów ważnych oddanych łącznie na wszystkie listy kandydatów ( <i>z kart ważnych</i> )	*	*	3	7	0

**Uwaga!** Suma liczb z pkt. 9 i 10 musi być równa liczbie z pkt. 8.

11. Na poszczególne listy kandydatów i umieszczonego na nich kandydata oddano następujące liczby głosów ważnych:

1.	SAWICKA Ewa Barbara zgłoszona przez KOMITET WYBORCZY PSL, Lista nr 1	*	*	1	1	3
2.	JUSZCZYK Marek Józef zgłoszony przez KW PRAWO I SPRAWIEDLIWOŚĆ, Lista nr 3	*	*	*	6	0
3.	ŚPIEWAK Marian Witold zgłoszony przez KOMITET WYBORCZY WYBORCÓW JANA MAKOWSKIEGO, Lista nr 17	*	*	*	2	5
4.	NOWAK Andrzej Stanisław zgłoszona przez KWW ZBIGNIEWA BUCKIEGO- DLA PROSZOWIC, Lista nr 18	*	*	*	5	2
5.	WLECIAŁ Dawid Kamil zgłoszona przez KWW WSPÓLNY SAMORZĄD, Lista nr 20	*	*	*	4	3
6.	BARWIŃSKI Lucjan Paweł zgłoszony przez KWW JANA KRUPY -PRZYSZŁOŚĆ RAZEM, Lista nr 21	*	*	*	4	3
7.	JELEŃ Zofia zgłoszony przez KWW KPR RAZEM, Lista nr 22	*	*	*	3	4

Przy sporządzeniu protokołu obecni byli:

- |    |                             |                           |   |
|----|-----------------------------|---------------------------|---|
| 1) | Psica Arkadiusz Sebastian   | Przewodniczący            |  |
| 2) | Gas Magdalena Katarzyna     | Zastępca przewodniczącego |  |
| 3) | Gołdyn Piotr                | Członek                   |  |
| 4) | Kołodziej Anna              | Członek                   |  |
| 5) | Krupa-Białą Agnieszka       | Członek                   |  |
| 6) | Pasternak Aniela            | Członek                   |  |
| 7) | Piątek Mateusz Michał       | Członek                   |  |
| 8) | Regnowska Małgorzata Dorota | Członek                   |  |
| 9) | Sroga Maria Anna            | Członek                   |  |





## WYBORY DO RADY MIEJSKIEJ W PROSZOWICACH

Okręg wyborczy nr:	1	2	Liczba mandatów:	1
--------------------	---	---	------------------	---

### ZESTAWIENIE WYNIKÓW GŁOSOWANIA W OKRĘGU WYBORCZYM

Zestawienie wyników głosowania w okręgu wyborczym nr 12, utworzonym dla wyboru Rady Miejskiej w Proszowicach sporządzone dnia 18 listopada 2014 przez Miejską Komisję Wyborczą w Proszowicach.

Komisja stwierdza, że otrzymała protokół głosowania od 1 obwodowej komisji wyborczej, właściwych do przeprowadzenia głosowania w okręgu i na podstawie tego protokołu (tych protokołów) ustaliła następujące wyniki głosowania w okręgu:

1	Liczba wyborców uprawnionych do głosowania ( <i>umieszczonych w spisie, z uwzględnieniem dodatkowych formularzy</i> ) w chwili zakończenia głosowania	*	*	8	0	7
1a	w tym umieszczonych w części A spisu wyborców ( <i>obywatele polscy</i> )	*	*	8	0	7
1b	w tym umieszczonych w części B spisu wyborców ( <i>obywatele UE niebędący obywatelami polskimi</i> )	*	*	*	*	0

**Uwaga!** Suma liczb z pkt. 1a i 1b musi być równa liczbie z pkt. 1

2	Liczba wyborców, którym wydano karty do głosowania ( <i>liczba podpisów w spisie oraz adnotacje „odmowa podpisu”</i> )	*	*	4	1	0
2a	w tym w części A spisu wyborców ( <i>obywatele polscy</i> )	*	*	4	1	0
2b	w tym w części B spisu wyborców ( <i>obywatele UE niebędący obywatelami polskimi</i> )	*	*	*	*	0

**Uwaga!** Suma liczb z pkt. 2a i 2b musi być równa liczbie z pkt. 2.

3	Liczba wyborców głosujących przez pełnomocnika ( <i>liczba kart do głosowania wydanych na podstawie otrzymanych przez komisję aktów pełnomocnictwa</i> )	*	*	*	*	0
4	Liczba wyborców, którym wysłano pakiety wyborcze	*	*	*	*	0
5	Liczba otrzymanych kopert zwrotnych	*	*	*	*	0
5a	Liczba kopert zwrotnych, w których nie było oświadczenia o osobistym i tajnym oddaniu głosu	*	*	*	*	0
5b	Liczba kopert zwrotnych, w których oświadczenie nie było podpisane przez wyborcę	*	*	*	*	0
5c	Liczba kopert zwrotnych, w których nie było koperty na kartę do głosowania	*	*	*	*	0
5d	Liczba kopert zwrotnych, w których znajdowała się niezaklejona koperta na kartę do głosowania	*	*	*	*	0
5e	Liczba kopert na kartę do głosowania wrzuconych do urny	*	*	*	*	0

**Uwaga!** Liczba z pkt. 5 nie może być większa od liczby z pkt. 4.

6	Liczba kart wyjętych z urny	*	*	4	1	0
6a	w tym liczba kart wyjętych z kopert na karty do głosowania	*	*	*	*	0

**Uwaga!** Liczba z pkt. 6 pomniejszona o liczbę z pkt. 6a powinna być równa liczbie z pkt. 2. Liczba z pkt 6a nie może być większa od liczby z pkt 5e.










7	Liczba kart nieważnych ( <i>innych niż urzędowo ustalone lub nieopatrzonych pieczęcią obwodowej komisji wyborczej</i> )	*	*	*	*	0
8	Liczba kart ważnych	*	*	4	1	0
9	Liczba głosów nieważnych ( <i>z kart ważnych</i> )	*	*	*	2	2
10	Liczba głosów ważnych oddanych łącznie na wszystkie listy kandydatów ( <i>z kart ważnych</i> )	*	*	3	8	8

**Uwaga!** Suma liczb z pkt. 9 i 10 musi być równa liczbie z pkt. 8.

11. Na poszczególne listy kandydatów i umieszczonego na nich kandydata oddano następujące liczby głosów ważnych:

1.	CZYŻ Jarosław Jan zgłoszona przez KOMITET WYBORCZY PSL, Lista nr 1	*	*	*	5	4
2.	GUDOWSKI Jacek Andrzej zgłoszony przez KW PRAWO I SPRAWIEDLIWOŚĆ ,Lista nr 3	*	*	*	5	8
3.	MIREK Jan Marian zgłoszony przez KOMITET WYBORCZY WYBORCÓW JANA MAKOWSKIEGO ,Lista nr 17	*	*	*	4	4
4.	NOWAKOWSKI Leszek Andrzej zgłoszona przez KWW WSPÓLNY SAMORZĄD, Lista nr 20	*	*	*	4	9
5.	KRUPA Jan zgłoszony przez KWW JANA KRUPY -PRZYSZŁOŚĆ RAZEM , Lista nr 21	*	*	*	8	1
6.	SOPALA Grzegorz Maciej zgłoszony przez KWW KPR RAZEM, Lista nr 22	*	*	1	0	2

Przy sporządzeniu protokołu obecni byli:

- |    |                             |                           |   |
|----|-----------------------------|---------------------------|---|
| 1) | Psica Arkadiusz Sebastian   | Przewodniczący            |  |
| 2) | Gas Magdalena Katarzyna     | Zastępca przewodniczącego |  |
| 3) | Gołdyn Piotr                | Członek                   |  |
| 4) | Kołodziej Anna              | Członek                   |  |
| 5) | Krupa-Biały Agnieszka       | Członek                   |  |
| 6) | Pasternak Aniela            | Członek                   |  |
| 7) | Piątek Mateusz Michał       | Członek                   |  |
| 8) | Regnowska Małgorzata Dorota | Członek                   |  |
| 9) | Sroga Maria Anna            | Członek                   |  |



## WYBORY DO RADY MIEJSKIEJ W PROSZOWICACH

Okręg wyborczy nr:	1	3	Liczba mandatów:	1
--------------------	---	---	------------------	---

### ZESTAWIENIE WYNIKÓW GŁOSOWANIA W OKRĘGU WYBORCZYM

Zestawienie wyników głosowania w okręgu wyborczym nr 13, utworzonym dla wyboru Rady Miejskiej w Proszowicach sporządzone dnia 18 listopada 2014 przez Miejską Komisję Wyborczą w Proszowicach.

Komisja stwierdza, że otrzymała protokół głosowania od 1 obwodowej komisji wyborczej, właściwych do przeprowadzenia głosowania w okręgu i na podstawie tego protokołu (tych protokołów) ustaliła następujące wyniki głosowania w okręgu:

1	Liczba wyborców uprawnionych do głosowania ( <i>umieszczonych w spisie, z uwzględnieniem dodatkowych formularzy</i> ) w chwili zakończenia głosowania	*	1	1	7	5
1a	w tym umieszczonych w części A spisu wyborców ( <i>obywatele polscy</i> )	*	1	1	7	5
1b	w tym umieszczonych w części B spisu wyborców ( <i>obywatele UE niebędący obywatelami polskimi</i> )	*	*	*	*	0

**Uwaga!** Suma liczb z pkt. 1a i 1b musi być równa liczbie z pkt. 1

2	Liczba wyborców, którym wydano karty do głosowania ( <i>liczba podpisów w spisie oraz adnotacje „odmowa podpisu”</i> )	*	*	5	1	3
2a	w tym w części A spisu wyborców ( <i>obywatele polscy</i> )	*	*	5	1	3
2b	w tym w części B spisu wyborców ( <i>obywatele UE niebędący obywatelami polskimi</i> )	*	*	*	*	0

**Uwaga!** Suma liczb z pkt. 2a i 2b musi być równa liczbie z pkt. 2.

3	Liczba wyborców głosujących przez pełnomocnika ( <i>liczba kart do głosowania wydanych na podstawie otrzymanych przez komisję aktów pełnomocnictwa</i> )	*	*	*	*	0
4	Liczba wyborców, którym wysłano pakiety wyborcze	*	*	*	*	0
5	Liczba otrzymanych kopert zwrotnych	*	*	*	*	0
5a	Liczba kopert zwrotnych, w których nie było oświadczenia o osobistym i tajnym oddaniu głosu	*	*	*	*	0
5b	Liczba kopert zwrotnych, w których oświadczenie nie było podpisane przez wyborcę	*	*	*	*	0
5c	Liczba kopert zwrotnych, w których nie było koperty na kartę do głosowania	*	*	*	*	0
5d	Liczba kopert zwrotnych, w których znajdowała się niezaklejona koperta na kartę do głosowania	*	*	*	*	0
5e	Liczba kopert na kartę do głosowania wrzuconych do urny	*	*	*	*	0

**Uwaga!** Liczba z pkt. 5 nie może być większa od liczby z pkt. 4.

6	Liczba kart wyjętych z urny	*	*	5	1	3
6a	w tym liczba kart wyjętych z kopert na karty do głosowania	*	*	*	*	0

**Uwaga!** Liczba z pkt. 6 pomniejszona o liczbę z pkt. 6a powinna być równa liczbie z pkt. 2. Liczba z pkt 6a nie może być większa od liczby z pkt 5e.












7	Liczba kart nieważnych ( <i>innych niż urzędowo ustalone lub nieopatrzonych pieczęcią obwodowej komisji wyborczej</i> )	*	*	*	*	0
8	Liczba kart ważnych	*	*	5	1	3
9	Liczba głosów nieważnych ( <i>z kart ważnych</i> )	*	*	*	2	5
10	Liczba głosów ważnych oddanych łącznie na wszystkie listy kandydatów ( <i>z kart ważnych</i> )	*	*	4	8	8

**Uwaga!** Suma liczb z pkt. 9 i 10 musi być równa liczbie z pkt. 8.

11. Na poszczególne listy kandydatów i umieszczonego na nich kandydata oddano następujące liczby głosów ważnych:

1.	RUSZTOWIC Marzena Ewa zgłoszona przez KOMITET WYBORCZY PSL, Lista nr 1	*	*	*	4	9
2.	STOPIŃSKI Włodzimierz Jan zgłoszony przez KW PRAWO I SPRAWIEDLIWOŚĆ, Lista nr 3	*	*	1	5	6
3.	KUBIK Jarosław Waldemar zgłoszony przez KOMITET WYBORCZY WYBORCÓW JANA MAKOWSKIEGO, Lista nr 17	*	*	*	7	6
4.	ZEMELKA Aneta Bożena zgłoszona przez KWW ZBIGNIEWA BUCKIEGO- DLA PROSZOWIC, Lista nr 18	*	*	*	3	5
5.	NALEŹNIK Edward zgłoszona przez KWW WSPÓLNY SAMORZĄD, Lista nr 20	*	*	*	9	5
6.	KRUCZEK Wiesław Julian zgłoszony przez KWW KPR RAZEM, Lista nr 22	*	*	*	7	7

Przy sporządzeniu protokołu obecni byli:

- |    |                             |                           |   |
|----|-----------------------------|---------------------------|---|
| 1) | Psica Arkadiusz Sebastian   | Przewodniczący            |  |
| 2) | Gas Magdalena Katarzyna     | Zastępca przewodniczącego |  |
| 3) | Gołdyn Piotr                | Członek                   |  |
| 4) | Kołodziej Anna              | Członek                   |  |
| 5) | Krupa-Biały Agnieszka       | Członek                   |  |
| 6) | Pasternak Aniela            | Członek                   |  |
| 7) | Piątek Mateusz Michał       | Członek                   |  |
| 8) | Regnowska Małgorzata Dorota | Członek                   |  |
| 9) | Sroga Maria Anna            | Członek                   |  |



## WYBORY DO RADY MIEJSKIEJ W PROSZOWICACH

Okręg wyborczy nr:	1	4	Liczba mandatów:	1
--------------------	---	---	------------------	---

### ZESTAWIENIE WYNIKÓW GŁOSOWANIA W OKRĘGU WYBORCZYM

Zestawienie wyników głosowania w okręgu wyborczym nr 14, utworzonym dla wyboru Rady Miejskiej w Proszowicach sporządzone dnia 18 listopada 2014 przez Miejską Komisję Wyborczą w Proszowicach.

Komisja stwierdza, że otrzymała protokół głosowania od 1 obwodowej komisji wyborczej, właściwych do przeprowadzenia głosowania w okręgu i na podstawie tego protokołu (tych protokołów) ustaliła następujące wyniki głosowania w okręgu:

1	Liczba wyborców uprawnionych do głosowania ( <i>umieszczonych w spisie, z uwzględnieniem dodatkowych formularzy</i> ) w chwili zakończenia głosowania	*	*	9	3	0
1a	w tym umieszczonych w części A spisu wyborców ( <i>obywatele polscy</i> )	*	*	9	3	0
1b	w tym umieszczonych w części B spisu wyborców ( <i>obywatele UE niebędący obywatelami polskimi</i> )	*	*	*	*	0

**Uwaga!** Suma liczb z pkt. 1a i 1b musi być równa liczbie z pkt. 1

2	Liczba wyborców, którym wydano karty do głosowania ( <i>liczba podpisów w spisie oraz adnotacje „odmowa podpisu”</i> )	*	*	4	3	8
2a	w tym w części A spisu wyborców ( <i>obywatele polscy</i> )	*	*	4	3	8
2b	w tym w części B spisu wyborców ( <i>obywatele UE niebędący obywatelami polskimi</i> )	*	*	*	*	0

**Uwaga!** Suma liczb z pkt. 2a i 2b musi być równa liczbie z pkt. 2.

3	Liczba wyborców głosujących przez pełnomocnika ( <i>liczba kart do głosowania wydanych na podstawie otrzymanych przez komisję aktów pełnomocnictwa</i> )	*	*	*	*	1
4	Liczba wyborców, którym wysłano pakiety wyborcze	*	*	*	*	0
5	Liczba otrzymanych kopert zwrotnych	*	*	*	*	0
5a	Liczba kopert zwrotnych, w których nie było oświadczenia o osobistym i tajnym oddaniu głosu	*	*	*	*	0
5b	Liczba kopert zwrotnych, w których oświadczenie nie było podpisane przez wyborcę	*	*	*	*	0
5c	Liczba kopert zwrotnych, w których nie było koperty na kartę do głosowania	*	*	*	*	0
5d	Liczba kopert zwrotnych, w których znajdowała się niezaklejona koperta na kartę do głosowania	*	*	*	*	0
5e	Liczba kopert na kartę do głosowania wrzuconych do urny	*	*	*	*	0

**Uwaga!** Liczba z pkt. 5 nie może być większa od liczby z pkt. 4.

6	Liczba kart wyjętych z urny	*	*	4	3	8
6a	w tym liczba kart wyjętych z kopert na karty do głosowania	*	*	*	*	0

**Uwaga!** Liczba z pkt. 6 pomniejszona o liczbę z pkt. 6a powinna być równa liczbie z pkt. 2. Liczba z pkt 6a nie może być większa od liczby z pkt 5e.




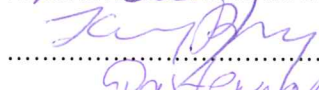





7	Liczba kart nieważnych ( <i>innych niż urzędowo ustalone lub nieopatrzonych pieczęcią obwodowej komisji wyborczej</i> )	*	*	*	*	0
8	Liczba kart ważnych	*	*	4	3	8
9	Liczba głosów nieważnych ( <i>z kart ważnych</i> )	*	*	*	*	7
10	Liczba głosów ważnych oddanych łącznie na wszystkie listy kandydatów ( <i>z kart ważnych</i> )	*	*	4	3	1

**Uwaga!** Suma liczb z pkt. 9 i 10 **musi** być równa liczbie z pkt. 8.

11. Na poszczególne listy kandydatów i umieszczonego na nich kandydata oddano następujące liczby głosów ważnych:

1.	KORFEL Beata Maria zgłoszona przez KOMITET WYBORCZY PSL, Lista nr 1	*	*	*	8	3
2.	KILIAN Czesław Alojzy zgłoszony przez KW PRAWO I SPRAWIEDLIWOŚĆ, Lista nr 3	*	*	1	2	3
3.	PALUCH Marek Jan zgłoszony przez KOMITET WYBORCZY WYBORCÓW JANA MAKOWSKIEGO, Lista nr 17	*	*	1	6	8
4.	CHWAŁ Mirosław Jarosław zgłoszona przez KWW WSPÓLNY SAMORZĄD, Lista nr 20	*	*	*	2	5
5.	NOWAKOWSKI Jan Mieczysław zgłoszony przez KWW JANA KRUPY -PRZYSZŁOŚĆ RAZEM, Lista nr 21	*	*	*	2	5
6.	BUCZEK Grzegorz Antoni zgłoszony przez KWW KPR RAZEM, Lista nr 22	*	*	*	*	7

Przy sporządzeniu protokołu obecni byli:

- |    |                             |                           |   |
|----|-----------------------------|---------------------------|---|
| 1) | Psica Arkadiusz Sebastian   | Przewodniczący            |  |
| 2) | Gas Magdalena Katarzyna     | Zastępca przewodniczącego |  |
| 3) | Gołdyn Piotr                | Członek                   |  |
| 4) | Kołodziej Anna              | Członek                   |  |
| 5) | Krupa-Biały Agnieszka       | Członek                   |  |
| 6) | Pasternak Anieli            | Członek                   |  |
| 7) | Piątek Mateusz Michał       | Członek                   |  |
| 8) | Regnowska Małgorzata Dorota | Członek                   |  |
| 9) | Sroga Maria Anna            | Członek                   |  |





## WYBORY DO RADY MIEJSKIEJ W PROSZOWICACH

Okręg wyborczy nr:	1	5	Liczba mandatów:	1
--------------------	---	---	------------------	---

### ZESTAWIENIE WYNIKÓW GŁOSOWANIA W OKRĘGU WYBORCZYM

Zestawienie wyników głosowania w okręgu wyborczym nr 15, utworzonym dla wyboru Rady Miejskiej w Proszowicach sporządzone dnia 18 listopada 2014 przez Miejską Komisję Wyborczą w Proszowicach.

Komisja stwierdza, że otrzymała protokół głosowania od 1 obwodowej komisji wyborczej, właściwych do przeprowadzenia głosowania w okręgu i na podstawie tego protokołu (tych protokołów) ustaliła następujące wyniki głosowania w okręgu:

1	Liczba wyborców uprawnionych do głosowania ( <i>umieszczonych w spisie, z uwzględnieniem dodatkowych formularzy</i> ) w chwili zakończenia głosowania	*	*	8	0	8
1a	w tym umieszczonych w części A spisu wyborców ( <i>obywatele polscy</i> )	*	*	8	0	8
1b	w tym umieszczonych w części B spisu wyborców ( <i>obywatele UE niebędący obywatelami polskimi</i> )	*	*	*	*	0

**Uwaga!** Suma liczb z pkt. 1a i 1b musi być równa liczbie z pkt. 1

2	Liczba wyborców, którym wydano karty do głosowania ( <i>liczba podpisów w spisie oraz adnotacje „odmowa podpisu”</i> )	*	*	3	9	7
2a	w tym w części A spisu wyborców ( <i>obywatele polscy</i> )	*	*	3	9	7
2b	w tym w części B spisu wyborców ( <i>obywatele UE niebędący obywatelami polskimi</i> )	*	*	*	*	0

**Uwaga!** Suma liczb z pkt. 2a i 2b musi być równa liczbie z pkt. 2.

3	Liczba wyborców głosujących przez pełnomocnika ( <i>liczba kart do głosowania wydanych na podstawie otrzymanych przez komisję aktów pełnomocnictwa</i> )	*	*	*	*	0
4	Liczba wyborców, którym wysłano pakiety wyborcze	*	*	*	*	0
5	Liczba otrzymanych kopert zwrotnych	*	*	*	*	0
5a	Liczba kopert zwrotnych, w których nie było oświadczenia o osobistym i tajnym oddaniu głosu	*	*	*	*	0
5b	Liczba kopert zwrotnych, w których oświadczenie nie było podpisane przez wyborcę	*	*	*	*	0
5c	Liczba kopert zwrotnych, w których nie było koperty na kartę do głosowania	*	*	*	*	0
5d	Liczba kopert zwrotnych, w których znajdowała się niezaklejona koperta na kartę do głosowania	*	*	*	*	0
5e	Liczba kopert na kartę do głosowania wrzuconych do urny	*	*	*	*	0

**Uwaga!** Liczba z pkt. 5 nie może być większa od liczby z pkt. 4.

6	Liczba kart wyjętych z urny	*	*	3	9	7
6a	w tym liczba kart wyjętych z kopert na karty do głosowania	*	*	*	*	0

**Uwaga!** Liczba z pkt. 6 pomniejszona o liczbę z pkt. 6a powinna być równa liczbie z pkt. 2. Liczba z pkt 6a nie może być większa od liczby z pkt 5e.

7	Liczba kart nieważnych ( <i>innych niż urzędowo ustalone lub nieopatrzonych pieczęcią obwodowej komisji wyborczej</i> )	*	*	*	*	0
8	Liczba kart ważnych	*	*	3	9	7
9	Liczba głosów nieważnych ( <i>z kart ważnych</i> )	*	*	*	1	6
10	Liczba głosów ważnych oddanych łącznie na wszystkie listy kandydatów ( <i>z kart ważnych</i> )	*	*	3	8	1

**Uwaga!** Suma liczb z pkt. 9 i 10 **musi** być równa liczbie z pkt. 8.

11. Na poszczególne listy kandydatów i umieszczonego na nich kandydata oddano następujące liczby głosów ważnych:

1.	WRÓBLEWSKI Tadeusz Kazimierz zgłoszona przez KOMITET WYBORCZY PSL, Lista nr 1	*	*	*	7	3
2.	KOSIBA Bogusław Władysław zgłoszony przez KW PRAWO I SPRAWIEDLIWOŚĆ ,Lista nr 3	*	*	*	4	6
3.	CIEŚLA Iwona Barbara zgłoszony przez KOMITET WYBORCZY WYBORCÓW JANA MAKOWSKIEGO ,Lista nr 17	*	*	*	1	2
4.	NOWIŃSKI Czesław Marian zgłoszona przez KWW ZBIGNIEWA BUCKIEGO- DLA PROSZOWIC, Lista nr 18	*	*	*	1	7
5.	KUKUŁA Stanisław Józef zgłoszony przez KWW JANA KRUPY -PRZYSZŁOŚĆ RAZEM , Lista nr 21	*	*	*	9	3
6.	KACZMARCZYK Norbert Jakub zgłoszony przez KWW KPR RAZEM, Lista nr 22	*	*	1	4	0

Przy sporządzeniu protokołu obecni byli:

- |    |                             |                           |
|----|-----------------------------|---------------------------|
| 1) | Psica Arkadiusz Sebastian   | Przewodniczący            |
| 2) | Gas Magdalena Katarzyna     | Zastępca przewodniczącego |
| 3) | Gołdyn Piotr                | Członek                   |
| 4) | Kołodziej Anna              | Członek                   |
| 5) | Krupa-Biały Agnieszka       | Członek                   |
| 6) | Pasternak Aniela            | Członek                   |
| 7) | Piątek Mateusz Michał       | Członek                   |
| 8) | Regnowska Małgorzata Dorota | Członek                   |
| 9) | Sroga Maria Anna            | Członek                   |

.....  
.....  
.....  
.....  
.....  
.....  
.....  
.....  
.....

